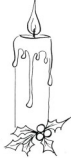


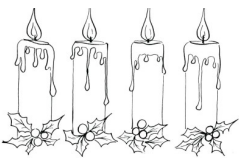



Advent Calendar 2019



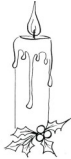




With the beginning of Advent, we prepare to celebrate the birth of Christ. Use this advent calendar to help you prepare to receive Christ in your heart on Christmas Day. Color in the calendar and try to do as many things as you can.

<p>1 First Sunday of Advent</p> <p>Light one purple candle on the Advent wreath.</p> 	<p>2 The first candle represents HOPE. Our hope is placed in God; it reminds us, He will keep his promise of salvation to us.</p>	<p>3 Make an acrostic poem</p> <p>H O P E</p>	<p>4 How will you be hopeful this week? Can you think of someone you might be able to help?</p>	<p>5 Ask your family about their Christmas traditions.</p>
<p>6 Do a care box for a homeless shelter to share a little bit of hope with those who are less fortunate.</p>	<p>7 Pray a decade of the Rosary for all the children who live in places where there is war.</p>	<p>8 Second Sunday of Advent Light two purple candles on the Advent wreath.</p> 	<p>9 Having God's love in our life gives us peace.</p> <p>PEACE</p>	<p>10 Help your parents wrap a gift for someone in your family.</p>
<p>11 Forgive someone that has upset you. Make peace with them.</p>	<p>12 Make a Christmas Card for someone that is homebound in your parish.</p>	<p>13 See a Christmas movie with your family.</p>	<p>14 Pray a decade of the Rosary so that world leaders my work together and bring peace to their nations.</p>	<p>15 Third Sunday of Advent Light two purple and one pink candle on the Advent wreath.</p> 
<p>16 JOY</p> <p>Let us rejoice together with Mary, the mother of Jesus, that he will soon be born in our hearts this Christmas!</p>	<p>17 Share the joy of anticipation by doing some caroling at home with your family or with neighbors. How can you be joyful?</p>	<p>18 Pray the canticle of Mary and share in the joy of saying "Yes" to the plan God has for you.</p>	<p>19 Read today's Responsorial Psalm and share joyfully with family or friends.</p>	<p>20 Try to make at least five people smile today.</p>
<p>21 Read the story of the first Christmas. (Luke 2: 1-14)</p>	<p>22 Fourth Sunday of Advent Light all candles on the Advent wreath.</p> 	<p>23 Make an acrostic poem</p> <p>L O V E</p>	<p>24 God loves us so much he sent his only Son to save us. How can we share the love of God with others?</p>	<p>25 <i>Merry Christmas</i></p> 

Calendario de Adviento 2019



Con el comienzo del Adviento nos preparamos para celebrar el Nacimiento de Cristo. Usa este calendario de adviento para prepararte para recibir a Cristo en tu corazón el día de Navidad. Colorea el calendario e intenta hacer lo mas que puedas de las actividades que se encuentran en el calendario.

<p>1 Primer Domingo de Adviento</p> <p>Enciende una vela morada en la corona de Adviento.</p> 	<p>2 La primera vela representa ESPERANZA. Nuestra esperanza está puesta en Dios; nos recuerda que cumplirá su promesa de salvación para nosotros.</p>	<p>3 Haga un poema acróstico</p> <p>ESPERANZA</p>	<p>4 ¿Cómo vas a tener esperanzas esta semana? ¿Puedes pensar en alguien a quien puedas ayudar?</p>	<p>5 Pregúntele a tu familia sobre sus tradiciones navideñas.</p>
<p>6 Haga una caja de cuidados (care box) para un refugio para personas sin hogar. Comparte un poco de esperanza con los menos afortunados.</p>	<p>7 Ore una década del Rosario por todos los niños que viven en lugares donde hay guerra.</p>	<p>8 Segundo Domingo de Adviento</p> <p>Enciende dos velas moradas en la corona de Adviento.</p> 	<p>9 Tener el amor de Dios en nuestra vida nos da paz.</p> <p>PAZ</p>	<p>10 Ayuda a tus padres a envolver un regalo para alguien en tu familia.</p>
<p>11 Perdona a alguien que te haya molestado o enfadado. Haz las paces con ellos.</p>	<p>12 Haga una tarjeta de Navidad para alguien que está confinado en su parroquia.</p>	<p>13 Vea una película navideña con su familia.</p>	<p>14 Ore una década del Rosario para que los líderes mundiales trabajen juntos y lleven la paz a sus naciones.</p>	<p>15 Tercer Domingo de Adviento</p> <p>Enciende dos velas moradas y una rosada en la corona de Adviento.</p> 
<p>16 ALEGRÍA</p> <p>Alegrémonos ¡Junto con María, la madre de Jesús, que pronto nacerá en nuestros corazones esta Navidad!</p>	<p>17 Comparta la alegría de la anticipación haciendo un villancico en casa con su familia o con sus vecinos. ¿Cómo puedes ser alegre?</p>	<p>18 Ore el cántico de María y comparta la alegría de decir "Sí" al plan que Dios tiene para usted.</p>	<p>19 Lea el Salmo responsorial de hoy y comparta alegremente con familiares o amigos.</p>	<p>20 Intenta hacer sonreír al menos a cinco personas hoy.</p>
<p>21 Lee la historia de la primera Navidad. (Lucas 2: 1-14)</p>	<p>22 Cuarto Domingo de Adviento</p> <p>Enciende todas las velas en la corona de Adviento.</p> 	<p>23 Haga un poema acróstico</p> <p>AMOR</p>	<p>24 Dios nos ama tanto que envió a su único Hijo para salvarnos. ¿Cómo podemos compartir el amor de Dios con los demás?</p>	<p>25 Feliz Navidad</p> 

Advent Calendar 2019/ Calendario de Adviento 2019



Instructions for assembly: You will need to cut each horizontal row line (along the top of the bold line). Then for all vertical lines, cut the strip with special care not to cut through the bold horizontal lines. Essentially each number should be intact with the bold horizontal line, creating a strip of 5 days. Then paste each of the 5 day strip on top of it's corresponding calendar days.

Instrucciones para el ensamblaje: Deberá cortar cada línea de fila horizontal (a lo largo de la parte superior de la línea en negro). Luego, para todas las líneas verticales, corte la tira con especial cuidado de no cortar las líneas horizontales en negro. Esencialmente, cada número debe estar intacto con la línea horizontal en negro, creando una franja de 5 días. Luego, pegue cada una de las 5 franjas sobre los días del calendario correspondientes.

1	2	3	4	5
6	7	8	9	10
11	12	13	14	15
16	17	18	19	20
21	22	23	24	