

MCA Activity

Advent Wreath



All Grades

Goal: To make a an Advent wreath and talk about the meaning of Advent as a time of waiting and preparation for the birth of Jesus on Christmas Day.

Material: Green cardstock or construction paper for the base of the wreath, copies of the candles on cardstock paper, crayons to color candles, scissors to cut out candles. Stapler, glue or tape to put together wreath.

Instructions: Start of by cutting the green cardstock or construction paper into strips of 11" x 2". Two will be needed to make the wreath. Then the candles can be colored and the meaning of each week of Advent can be talked about as they place them around the wreath. Another idea could be to cut off the flame and add it to the candle as each week of Advent begins. Each week of Advent read the bible passage and how it relates to what we celebrate each week of Advent.



This year the start of the Advent season is earlier. As we begin this season it is important to slow down and think what Christmas really means to us as Missionary Disciples.

For us as Catholics Advent is a chance to make changes in our lives and get ready to celebrate Christmas not just as a holiday.

We should be celebrating it as a reminder of how much God loves us and is always reaching out to us so that we might choose to follow him. In order to receive Christ in our homes and in our hearts we have to prepare our hearts.

Each week of Advent reflect on the meaning of what we are celebrating that week. The first week is HOPE in God and his promises to save his people. The second week is about that PEACE that comes from giving all our troubles and concerns to God trusting that he will guide and help us. The third week is about the JOY that should reside in our hearts as we grow closer to God and as our friendship with him grows stronger. The final week is about the never ending LOVE God has for us his children. That no matter how we might stray away from him if we look to reconcile with him and change he will always welcome us with a loving embrace. Then we having experienced this love must then share it with others for God calls all of us to be brothers and sisters.

The first week of Advent is all about HOPE.

Think about hope as you hear Lamentations 3: 21-24:

"But this I call to mind,
and therefore I have hope:
The steadfast love of the Lord never ceases,
God's mercies never come to an end;
they are new every morning;
great is your faithfulness.
"The Lord is my portion," says my soul,
"therefore I will hope in the Lord."

For the second week in Advent, we focus on PEACE.

In John 14:27, Jesus said, "Peace I leave with you; my peace I give to you. I do not give to you as the world gives. Do not let your hearts be troubled, and do not let them be afraid."

During the third week in Advent, we spend time thinking

about JOY. From Psalm 5:12, we hear these words,
"But let all who take refuge in you rejoice;
let them ever sing for joy.
Spread your protection over them,
so that those who love your name may exult in you."

In this final week of Advent, our attention is on LOVE.

Matthew 22:36-40 says, "Teacher, which commandment in the law is the greatest?" He said to him, "'You shall love the Lord your God with all your heart, and with all your soul, and with all your mind.' This is the greatest and first commandment. And the second is this: 'You shall love your neighbor as yourself.' On these two commandments hang all the law and the prophets."

<https://www.liturgylink.net/2014/11/11/advent-candles-hope-peace-joy-love/>


2021/22

MCA Activity


Advent Wreath




All Grades




Love



Joy



Peace



Hope

Actividad de MCA

Corona de Adviento



Todos los Grados

Objetivo: Hacer una corona de Adviento y hablar sobre el significado del Adviento como un tiempo de esperanza y preparación para el nacimiento de Jesús el día de Navidad.

Material: Cartulina verde para la base de la corona, copias de las velas en cartulina blanca, crayones para colorear velas, tijeras para recortar las velas. Grapadora o pegamento para armar la corona y pegar las velas.

Instrucciones: Comienza cortando la cartulina verde en tiras de 11" x 2". Se necesitarán dos tiras para hacer la corona. Luego se pueden colorear las velas y se puede hablar sobre el significado de cada semana de Adviento mientras se colocan alrededor de la corona. Otra idea podría ser cortar la llama de la vela y agregarla a la vela cuando comience cada semana de Adviento. Cada semana de Adviento lea el pasaje de la Biblia y cómo se relaciona con lo que celebramos cada semana de Adviento.



Este año, el inicio de la temporada de Adviento es más temprano. Al comenzar esta temporada, es importante detenernos y pensar en lo que realmente significa la Navidad para nosotros como discípulos misioneros.

Para nosotros, como católicos, el Adviento es una oportunidad para hacer cambios en

nuestras vidas y prepararnos para celebrar la Navidad no solo como una fiesta. Deberíamos celebrarlo como un recordatorio de cuánto nos ama Dios y que siempre se está acercando a nosotros para que podamos elegir seguirlo. Para recibir a Cristo en nuestros hogares y en nuestro corazón, tenemos que preparar nuestro corazón.

Cada semana de Adviento reflexiona sobre el significado de lo que celebramos esa semana. La primera semana es ESPERANZA en Dios y sus promesas de salvar a su pueblo. La segunda semana trata de la PAZ que viene de entregar todos nuestros problemas e inquietudes a Dios confiando en que Él nos guiará y ayudará. La tercera semana trata sobre el GOZO que debe residir en nuestros corazones a medida que nos acercamos a Dios y nuestra amistad con él se hace más fuerte. La última semana se trata del AMOR interminable que Dios tiene para nosotros, sus hijos. Que no importa cuánto nos alejemos de él si buscamos reconciliarnos con él y cambiar, Él siempre nos recibirá con un abrazo amoroso. Entonces, habiendo experimentado este amor, debemos compartirlo con los demás, porque Dios nos llama a todos a ser hermanos y hermanas.

La primera semana de Adviento es de ESPERANZA.

Piensa en la esperanza al escuchar Lamentaciones 3: 21-24:
"Esto reflexiono en mi corazón,
y por eso tengo esperanza:
El amor de Yavé no se ha acabado,
ni se agota sus misericordias;
se renuevan cada mañana.
Si tu fidelidad es grande.
Dice mi alma: "El Señor es mi parte,
y por eso en el esperar."

La segunda semana de Adviento, no enfocamos el la PAZ.

En Juan 14:27, Jesús dijo, "Les dejo la paz y les doy mi paz. La paz que yo les doy no es como la que da el mundo. Que no haya es ustedes angustia ni miedo."

Durante la tercera semana en Adviento, pasamos el tiempo

pensando en la ALEGRÍA. Del Salmo 5:12, escuchamos estas palabras, "Que se alegren cuantos a ti se acogen,
que estén de fiesta los que tu proteges,
y te celebren los que aman tu nombre."

En la ultima semana de Adviento, nuestra atención esta en


el AMOR. Mateo 22:36-40 dice, "Maestro, ¿Cuál es el mandamiento mas importante de la Ley?" Jesús les dijo: "Amara al Señor tu Dios con todo el corazón, con toda tu alma y con toda tu mente. Este el gran mandamiento, el primero. Pero hay otro muy parecido: Amara a tu prójimo como a ti mismo. Tosa la Ley y los Profetas se fundamentan en estos dos mandamientos."

Versión en Ingles


<https://www.liturgylink.net/2014/11/11/advent-candles-hope-peace-joy-love/>

Actividad de MCA


Corona de Adviento




Todos los Grados




Amor



Alegria



Paz



Esperanza