

Student Activity

Crossword puzzle

Grades: 3rd-5th



Goal: To have the children think about how they are preparing to receive Jesus Christ in their hearts this Christmas by thinking of the journey that Mary and Joseph took when they had Jesus and how we are going with them on that journey this Advent, preparing ourselves to receive Jesus.

Material: A copy of the handout for each of the children, pencils.

Instructions: Read the story of Christmas from the bible or read it from a children's book or show a clip from a movie about the Christmas story. After discussing the story have them do the handout. They should be able to discover what each of the words in the crossword puzzle are from hearing the story. Allow them to work in groups or individually. You can also time them and see who can finish first.

This year we are starting the season of Advent on the 1st of December. The season of Advent is about getting ready for the birth of Jesus on Christmas Day and then walking with Mary and Joseph getting ready to receive Jesus in our hearts. If you have ever had someone expecting a baby in your family, perhaps you noticed how your family and the expectant mother prepare to receive the new baby into your family.

Why do you think they had to get ready? If this was not the first baby they were having, perhaps they shared how they already know what to expect.

For us, getting ready to receive Jesus every year at Christmas is always a little different. We had the previous year to grow up and learn more about our faith. Perhaps we learn something new about our faith. These changes in us make the experience of Advent different. Keep this in mind as we go through this season.

Let us hear the story of when Jesus was born:

Why did Mary and Joseph have to leave their home and travel to Bethlehem?

Do you think it was an easy journey?

When they arrived in Bethlehem, where did they have to look for shelter?

When Jesus was born, to whom did the angels announce his birth to?

Who were the three men that visited Jesus and brought him presents?

Can you name the presents given to Jesus?

Now you are going to do a crossword puzzle.


9. Emmanuel 6. Three wise men 3. Mary 7. Star 10. Manger 8. Donkey 12. Gold 1. Frankincense 2. Myrrh 5. Advent 11. Shepherds 4. Angel

Student Activity

Crossword Puzzle



Grades: 3rd-5th



Across:

1. Present given to Jesus because he is God
2. Present given to Jesus because he would die for our sins and salvation
3. The one person Jesus called mom
4. Announced the birth of Jesus to shepherds
11. Visited Jesus after the angels announced his birth
12. Present given to Jesus because he was King of Kings

Vertical:

5. Liturgical season when we prepare for the birth of Jesus
6. Brought gifts to Jesus
7. Guided the wise men
8. Mode of transportation for Mary
9. Means "God with us"
10. Place Joseph and Mary took refuge when Jesus was born

Actividad Estudiantil

Crucigrama

Grados: 3ro-5to



Meta: Hacer que los niños piensen cómo se están preparando para recibir a Jesucristo en sus corazones esta Navidad. Pensando en el viaje que tomaron María y José cuando tuvieron a Jesús y cómo nosotros vamos con ellos en ese viaje este Adviento, preparándonos para recibir a Jesús.

Materiales: Una copia del folleto para cada uno de los niños y lápices.

Instrucciones: Lea la historia de Natividad de la Biblia o léala de un libro para niños o muestre un corte (clip) de una película sobre la historia de Navidad. Después de discutir la historia, pídeles que completen el folleto. Deben poder descubrir cuáles son cada una de las palabras del crucigrama al escuchar la historia. Permítales trabajar en grupos o individualmente. También puedes cronometrarlos y ver quién puede terminar primero.

Este año comenzamos la temporada de Adviento el 1 de diciembre. La temporada de Adviento se trata de prepararse para el Nacimiento de Jesús el día de Navidad y luego caminar con María y José preparándose para recibir a Jesús en nuestros corazones. Si alguna vez ha tenido a alguien esperando un bebé en su familia, quizás te des cuenta de cómo tu familia y la mamá del bebé se prepararon para recibirlos en tu familia.

¿Por qué crees que tenían que prepararse? Si este no era el primer bebé que estaban teniendo, quizás compartieron lo que se espera en esos momentos.

Para nosotros, prepararnos para recibir a Jesús todos los años en Navidad siempre es un poco diferente. Tuvimos el año anterior para crecer y aprender más sobre nuestra fe. Quizás aprendamos algo nuevo sobre nuestra fe. Estos cambios en nosotros hacen que la experiencia de Adviento sea diferente. Tengan en cuenta esto a medida que avanzamos en esta temporada.

Escuchemos la historia de cuando nació Jesús:

¿Por qué tuvieron María y José que abandonar su hogar y viajar a Belén?

¿Crees que fue un viaje fácil?

Cuando llegaron a Belén, ¿dónde tuvieron que buscar refugio?

Cuando nació Jesús, ¿a quién le anunciaron los ángeles sobre su nacimiento?

¿Quiénes fueron los tres hombres que visitaron a Jesús y le trajeron regalos?

¿Puedes nombrar los regalos dados a Jesús?

Ahora harás el crucigrama.

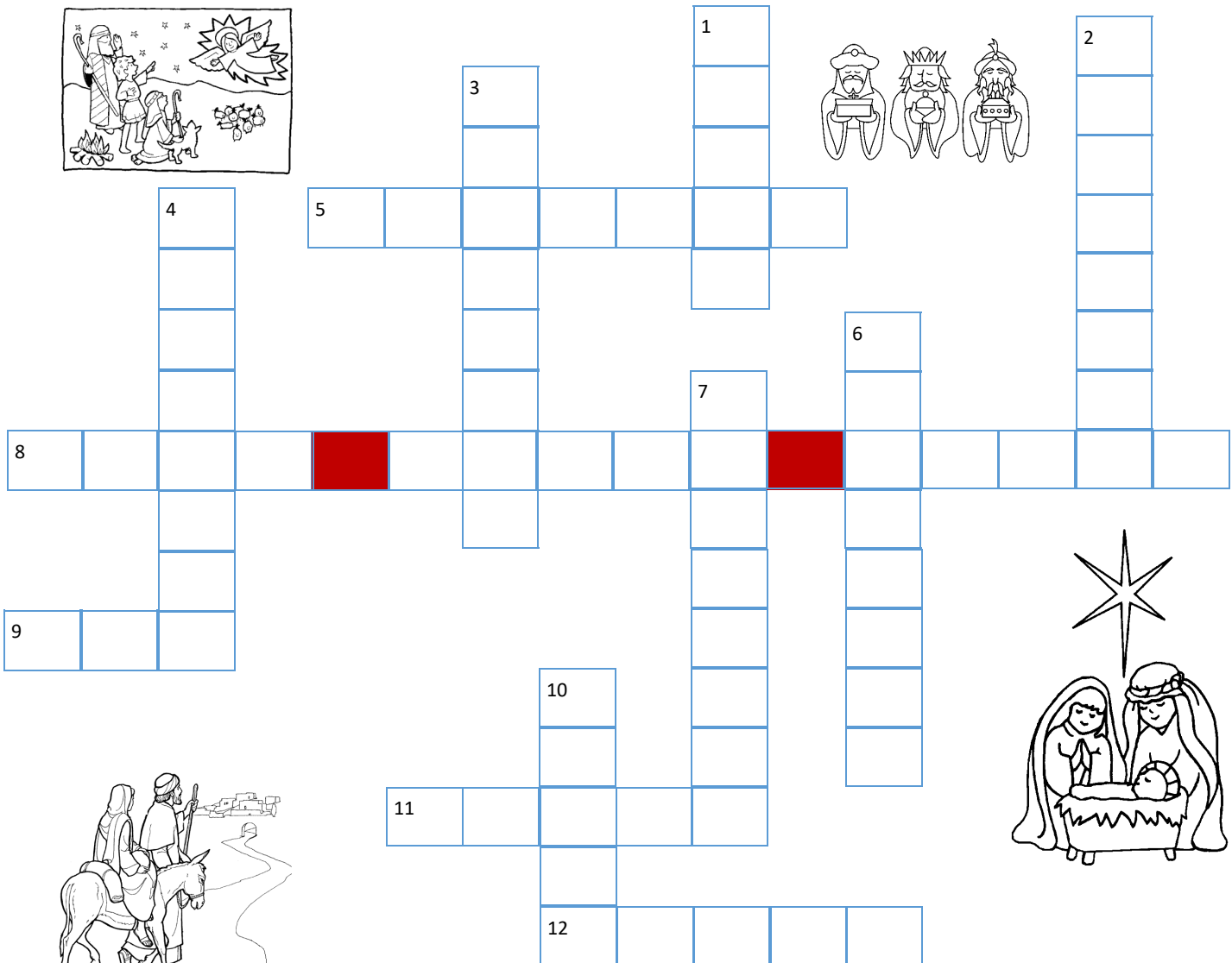


Actividad Estudiantil

Crucigrama



los angeles missionary
childhood
association

Grados: 3ro-5to



Horizontal:

5. Lugar donde José y María tomaron refugio cuando Jesús nació
8. Trajo regalos a Jesús
9. Presente dado a Jesús porque era Rey de Reyes
11. Presente dado a Jesús porque moriría por nuestros pecados y salvación
12. Anunció el nacimiento de Jesús a los pastores.

Vertical:

1. Modo de transporte para María
2. Temporada litúrgica cuando nos preparamos para el nacimiento de Jesús.
3. Visitaron a Jesús después de que los ángeles anunciaron su nacimiento.
4. Presente dado a Jesús porque él es Dios
6. Significa "Dios con nosotros"
7. Guio a los reyes magos
10. La única persona que Jesús llamó mamá